

# **I SISTEMI INFORMATIVI DELLE CAMERE DI COMMERCIO: DAL REGISTRO IMPRESE ALL'INDAGINE EXCELSIOR PER L'ORIENTAMENTO**

**Giornata della Statistica  
Ravenna 26 Ottobre 2017**

***Fabiola Licastro  
Servizio Statistica  
Camera di Commercio  
di RAVENNA***

# Il Registro delle Imprese e l'informazione statistica delle Camere di Commercio per l'orientamento e l'alternanza scuola-lavoro

- L'obiettivo principale del RI: assicurare un sistema organico di pubblicità legale che consenta di far conoscere a tutti l'esistenza delle imprese iscritte e i loro principali eventi. **Informazione di tipo amministrativo.**
- Grazie all'elevata informatizzazione le Camere di Commercio mettono a disposizione un ampio patrimonio di informazioni e di elaborazioni statistiche.
- Le banche dati del sistema camerale forniscono dati aggiornati per un continuo monitoraggio nel tempo e per analizzare la demografia delle imprese (nati-mortalità) e la struttura produttiva del territorio locale.

# Principali caratteristiche

short gen giu 2017.ods - OpenOffice Calc

File Modifica Visualizza Inserisci Formato Strumenti Dati Finestra ?

Cerca

Arial 10 G C S

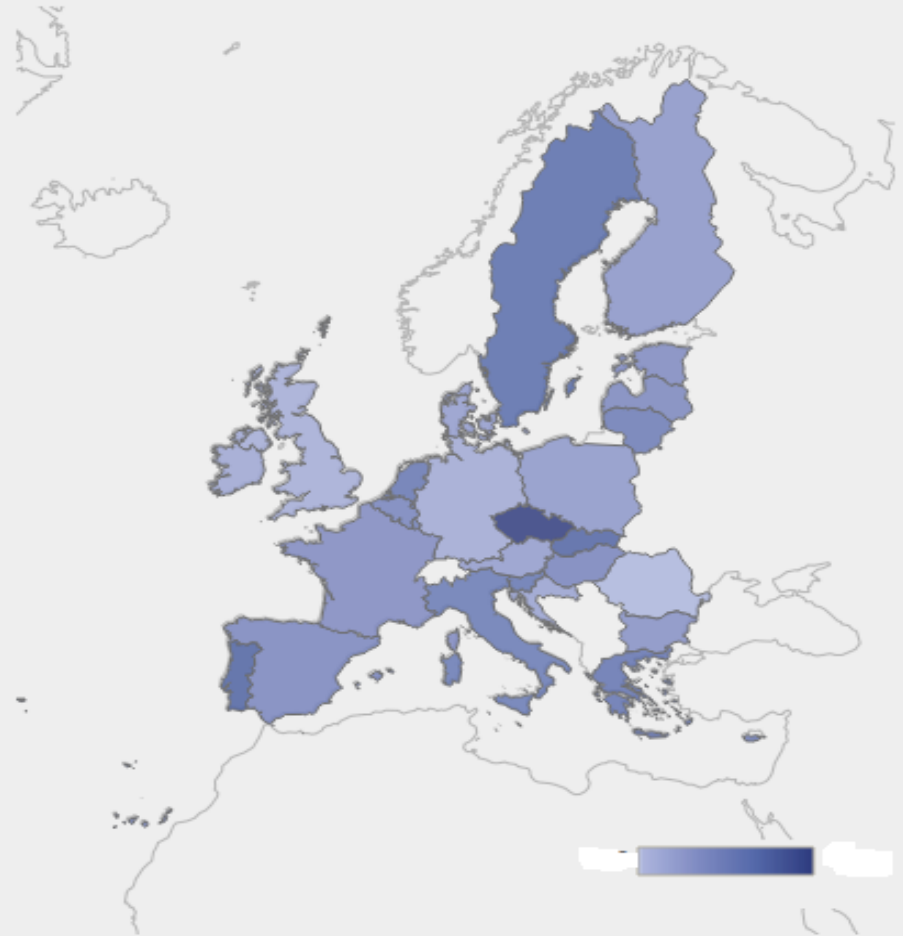
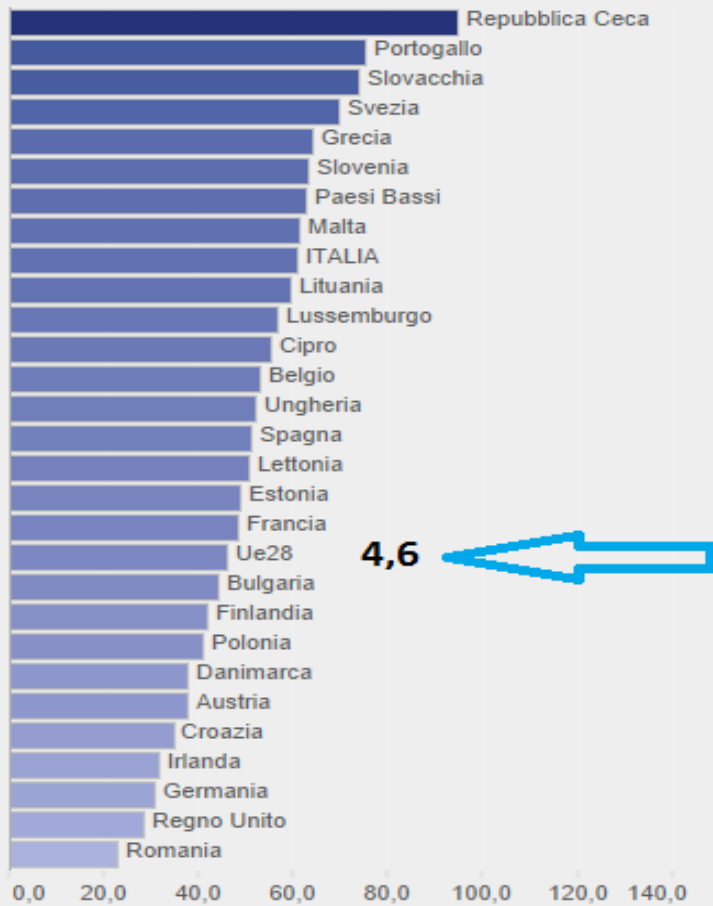
A19

	A	B	C	D	E	F
1	<b>SISTEMA IMPRENDITORIALE: gennaio-giugno 2017 – IMPRESE ATTIVE</b>					
2	<b>Dati Registro Imprese</b>					
3	<b>Indicatori</b>		<b>PROVINCIA DI RAVENNA</b>	<b>EMILIA ROMAGNA</b>	<b>ITALIA</b>	
4						
5	Totale Imprese		35.155	406.134	5.150.561	
6	Densità territoriale (Imprese attive per Km <sup>2</sup> )		18,91	18,09	17,05	
7	Unità locali attive		43.841	500.172	6.294.013	
8	Densità territoriale (Unità locali attive per Km <sup>2</sup> )		23,58	22,28	20,84	
9	Densità imprenditoriale (u.l. Attive ogni 100 abitanti)		11,20	11,24	10,39	
10	<b>Imprese per Forma giuridica</b>					
11	Società di capitale		5.849	86.107	1.109.781	
12	% Società di capitale		16,6%	21,2%	21,5%	
13	Società di persone		7.133	79.334	804.884	
14	% Società di persone		20,3%	19,5%	15,6%	
15	Imprese individuali		21.312	231.157	3.103.450	
16	% Imprese individuali		60,6%	56,9%	60,3%	
17	Altre forme		861	9.536	132.446	
18	% Altre forme		2,4%	2,3%	2,6%	

Foglio 1 / 3 Predefinito STD \* Somma=0 240%

# In Europa:

Numero di imprese



Fonte

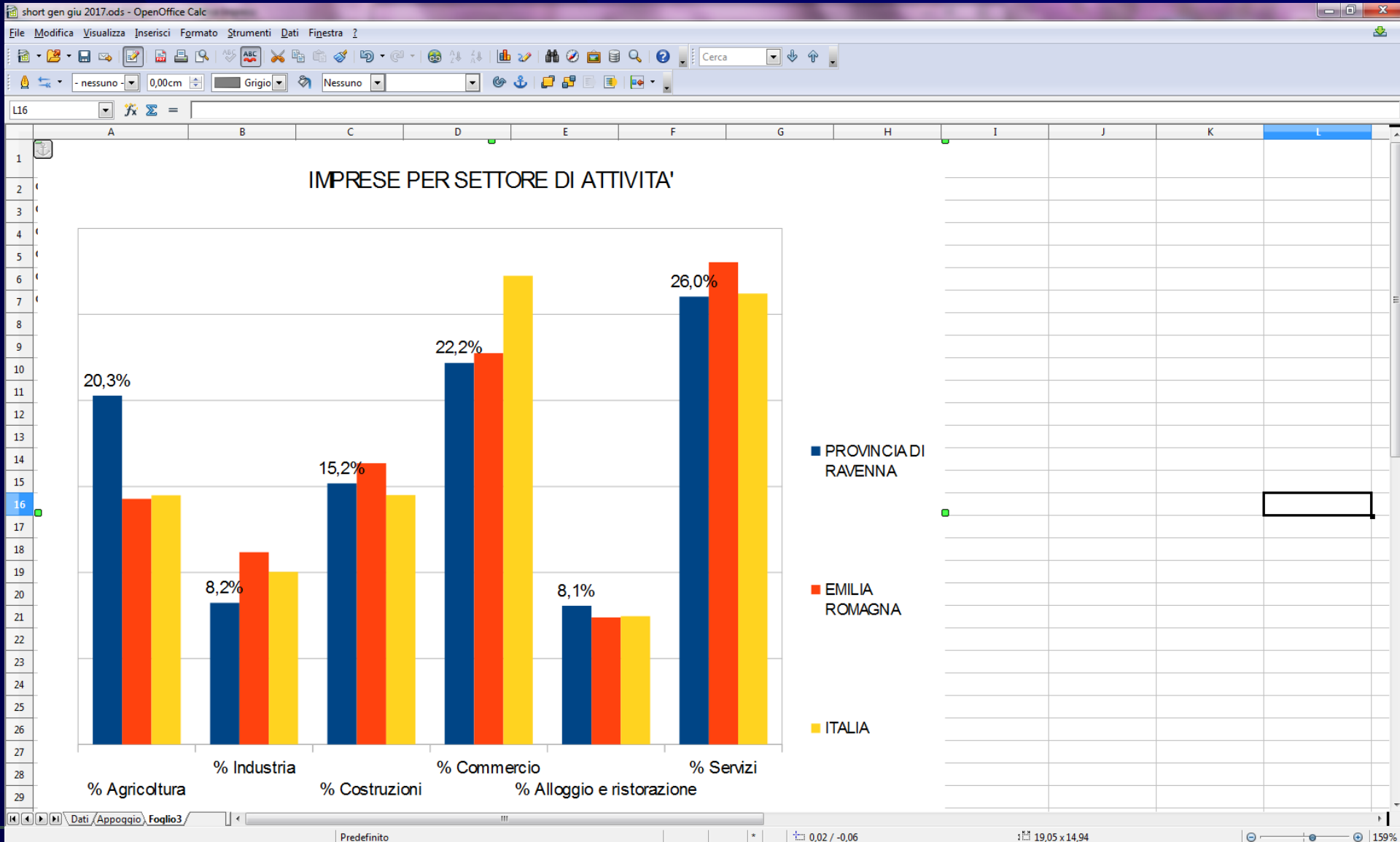
Note

Definizione



Camera di Commercio  
Ravenna

# Confronti territoriali



## Definizioni

Imprese attive: l'insieme delle imprese registrate che risultano avere almeno un'attività economica in esercizio e non avere procedure concorsuali o di liquidazione nel periodo considerato.

**Imprese femminili**: l'insieme delle imprese la cui partecipazione di genere femminile risulta complessivamente superiore al 50%, cioè aziende in cui sia ravvisabile una presenza preponderante (superiore al 50%) di donne tra i soci o gli amministratori.

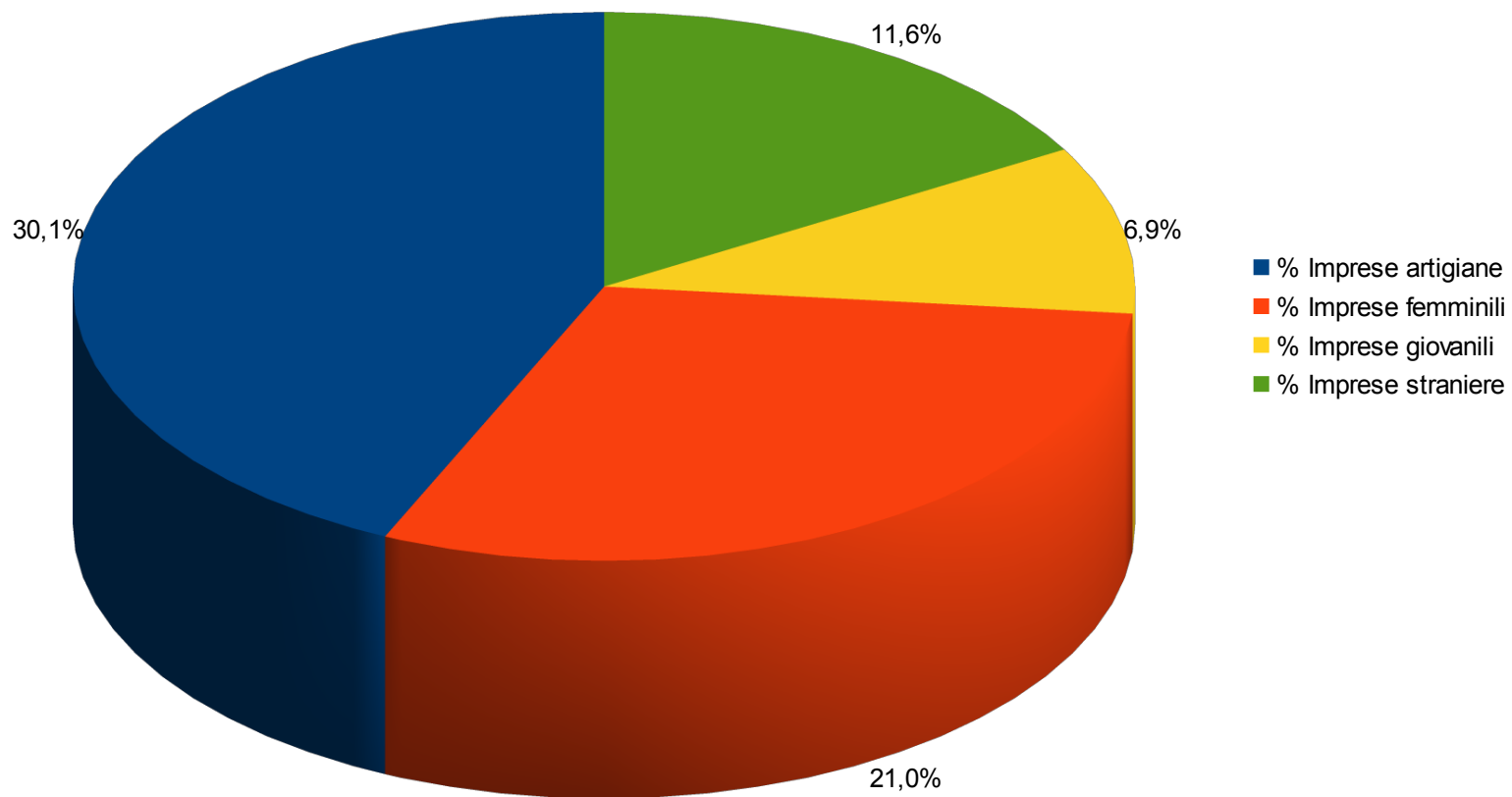
**Imprese giovanili**: l'insieme delle imprese in cui partecipazione di persone 'under 35' (età inferiore a 35 anni) risulta complessivamente superiore al 50%.

**Imprese straniere**: l'insieme delle imprese in cui partecipazione di persone non nate in Italia risulta complessivamente superiore al 50%.

# Tipologia di impresa

% Imprese per tipologia

Provincia di Ravenna




# Analisi di genere

short gen giu 2017.ods - OpenOffice Calc

File Modifica Visualizza Inserisci Formato Strumenti Dati Finestra ?

Arial 10 G C S

A2 = Dati Registro Imprese

SISTEMA IMPRENDITORIALE: gennaio-giugno 2017 – IMPRESE ATTIVE				
Dati Registro Imprese		PROVINCIA DI RAVENNA	EMILIA ROMAGNA	ITALIA
Indicatori				
8 <b>Persone con cariche nelle Imprese attive</b>		56.526	652.877	7.574.556
9 % M		72,2%	72,2%	72,3%
10 % F		27,8%	27,8%	27,7%
11				
12				
13				
14				
15				
16				
17				
18				

Dati / Appoggio / Foglio3 /

Foglio 1 / 3 Predefinito STD Somma=0 258%

Dati di genere





# STOCKVIEW - Osservatorio sull'imprenditoria

Imprese femminili provincia 2016.ods - OpenOffice Calc

File Modifica Visualizza Inserisci Formato Strumenti Dati Finestra ?

Cerca

Arial 10 G C S

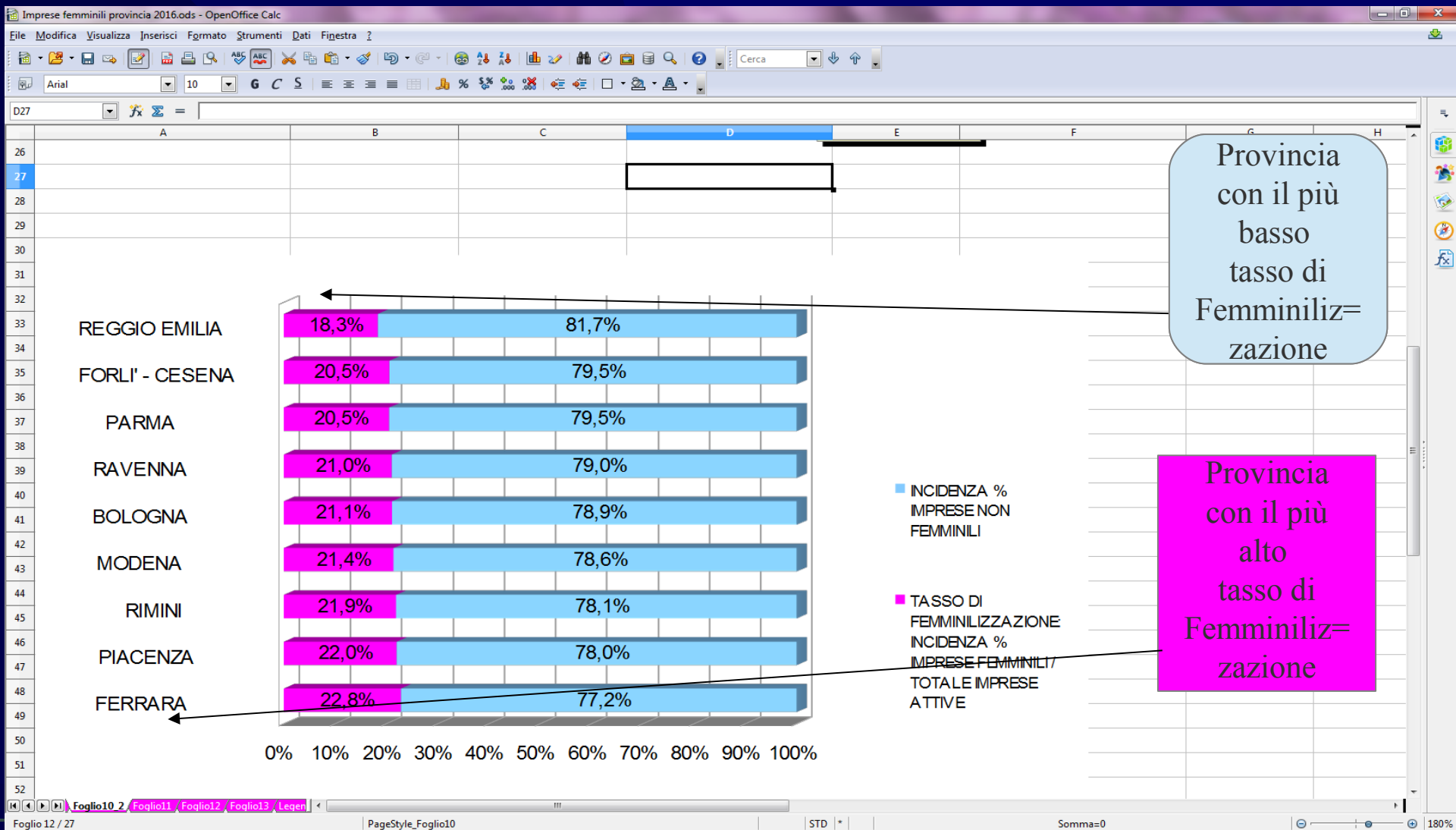
C18

	A	B	C	D	E	F	G
1	<b>IMPRESSE FEMMINILI ATTIVE</b>						
2	<b>DATI AL 30 giugno 2017</b>						
3	<b>VALORI ASSOLUTI E %</b>						
4	<b>TERRITORIO</b>	<b>IMPRESSE FEMMINILI ATTIVE</b>	<b>TOTALE IMPRESSE ATTIVE (FEMMINILI E NON)</b>	<b>TASSO DI FEMMINILIZZAZIONE (INCIDENZA % IMPRESSE FEMMINILI/ TOTALE IMPRESSE ATTIVE)</b>			
5							
6	<b>RAVENNA</b>	<b>7.385</b>	<b>35.155</b>	<b>21,0%</b>			
7	<b>EMILIA ROMAGNA</b>	<b>85.031</b>	<b>406.134</b>	<b>20,9%</b>			
8	<b>TOTALE ITALIA</b>	<b>1.160.810</b>	<b>5.150.561</b>	<b>22,5%</b>			
9							
10							
11							
12							
13							
14							
15							
16							
17							
18							
19							
20							

← Tasso di femminilizzazione



# STOCKVIEW - Osservatorio sull'imprenditoria femminile - Alcuni esempi di elaborazioni



# Percentage of entrepreneurs by gender and sector in EU-28,

Total - All NACE activities

31%

69%





# ***Sistema Informativo Excelsior :*** **i fabbisogni professionali e formativi delle imprese**

**Il Sistema Informativo Excelsior, promosso e realizzato da Unioncamere e dal sistema delle Camere di Commercio, in collaborazione con l'ANPAL, si colloca tra le maggiori fonti informative disponibili in Italia sui temi del mercato del lavoro e della formazione.**

**Obiettivo: attraverso indagini condotte ogni anno su campioni rappresentativi dell'universo delle imprese italiane (dell'industria e dei servizi), monitorare le prospettive dell'occupazione nelle imprese (previsioni occupazionali) e la relativa richiesta di profili professionali; fornisce dati aggiornati sulle principali caratteristiche delle figure professionali ricercate dalle imprese, utili per l'Orientamento dei giovani al mondo del lavoro, la progettazione dell'Alternanza scuola lavoro e le politiche attive del lavoro.**

**Perchè è importante per le imprese-campione partecipare alla rilevazione e compilare il questionario?**

**Perchè Excelsior è uno strumento statistico realizzato con finalità di programmazione pubblica e senza scopo di lucro, che consente alle imprese di esprimere quali professionalità vorrebbero che fossero formate dalla scuola e dal sistema di formazione del proprio territorio.**

**Inoltre, grazie alla collaborazione del mondo imprenditoriale, scuole e studenti avranno uno strumento in più per decidere che percorso formativo intraprendere.**



# **Sistema Informativo Excelsior**

## **L'indagine**

**Dal 2017 l'indagine Excelsior è diventata mensile, con orizzonte previsivo trimestrale, migliorando la propria tempestività nel fornire informazioni.**

**Da quest'anno, infatti, l'indagine sui fabbisogni professionali delle imprese diventa "continua" e interesserà, mensilmente, campioni di imprese differenti, al fine di ridurre l'onere statistico sulla singola impresa e ottimizzare nel contempo l'informazione raccolta nel corso dell'anno. Alle Camere di commercio è affidata la rilevazione sul territorio per monitorare il campione di imprese di maggiore dimensione.**



*Il Sistema Informativo Excelsior inoltre si è innovato sia sotto l'aspetto metodologico che organizzativo per fornire indicazioni tempestive a supporto delle Politiche attive del lavoro. A partire da maggio 2017, infatti, le indagini mensili sulle imprese vengono realizzate adottando prioritariamente la tecnica di rilevazione CAWI (Computer Assisted Web Interviewing) e somministrando un questionario incentrato sui profili professionali e i livelli di istruzione richiesti dalle imprese. Un maggiore coinvolgimento della rete delle Camere di commercio e di InfoCamere - società di informatica del sistema camerale - assicura la specifica attività di supporto alle imprese intervistate.*





# Analisi dei fabbisogni professionali e formativi: i materiali open per l'orientamento

Bollettini regionali e provinciali descrivono i principali risultati


Volumi statistici regionali e provinciali forniscono informazioni più dettagliate



- Aree aziendali
- Gruppi professionali
- Livello di istruzione
- Settori di attività economica
- Classe dimensionale d'impresa
- Contratti

<http://excelsior.unioncamere.net>

**Bollettini regionali e provinciali descrivono i principali risultati**



**RAVENNA: settembre-novembre 2017**

## Le opportunità di lavoro in provincia nel periodo:

Entrate complessive previste:

**7.090**

di cui:

Entrate previste di lavoratori dipendenti

86%

Entrate previste di lavoratori non alle dipendenze

14%

Entrate previste nel mese di settembre

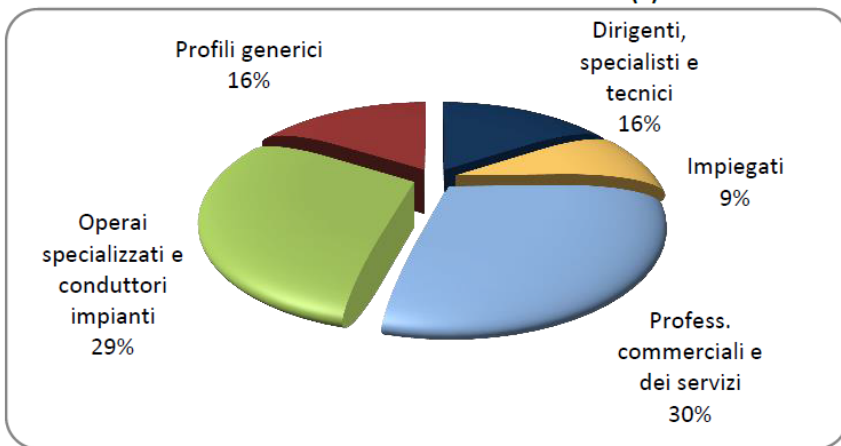
**2.720**

Valori assoluti arrotondati alle decine

## In provincia nel periodo nel complesso...

- ... saranno programmate circa 7.090 entrate; nella regione 92.100 e complessivamente in Italia circa 996.000;
- ... nel 34% dei casi le entrate previste saranno stabili, ossia con un contratto a tempo indeterminato o di apprendistato, mentre nel 66% saranno a termine (a tempo determinato o altri contratti con durata predefinita);
- ... le entrate previste si concentreranno per il 68% nel settore dei servizi e per il 60% nelle imprese con meno di 50 dipendenti;
- ... il 16% sarà destinato a dirigenti, specialisti e tecnici (ossia profili high skill), quota inferiore alla media nazionale (21%);
- ... in 27 casi su 100 le imprese prevedono di avere difficoltà a trovare i profili desiderati;
- ... per una quota pari al 39% interesseranno giovani con meno di 30 anni;
- ... il 11% delle entrate previste sarà destinato a personale laureato;

## ENTRATE PREVISTE PER TIPO DI PROFILO (\*)



(\*) Aggregazioni dei grandi gruppi della classificazione ISTAT delle professioni

# Analisi dei fabbisogni professionali e formativi: i materiali open per l'orientamento

Professioni  
e difficoltà di  
reperimento

**RAVENNA**

## LE PROFESSIONI PIU' DIFFICILI DA REPERIRE IN PROVINCIA NEL PERIODO

	<i>Entrate previste</i>	<i>di cui diff. reperim.</i>
Operai nelle attività metalmeccaniche ed elettromeccaniche	590	61,7
Progettisti, ingegneri e professioni assimilate	80	58,8
Professioni specifiche degli altri servizi alle persone	80	51,3
<b>Totale</b>	<b>7.090</b>	<b>27,1</b>

Valori assoluti arrotondati alle decime.

*La fonte dei dati presentati è: Unioncamere-ANPAL, Sistem*

- ... le concer  
previst
- ... le i  
18% d



**RAVENNA**

**Titoli di studio e  
principali  
caratteristiche delle  
entrate previste**

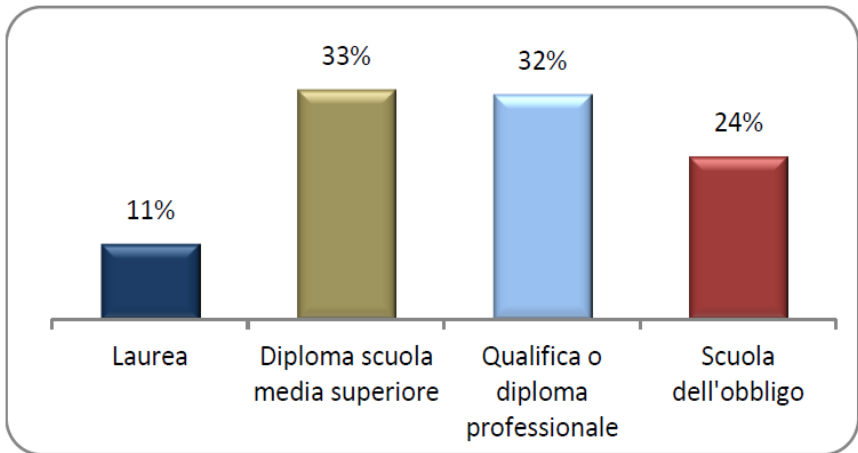
La fonte dei dati presentati è: Unioncamere-ANPAL, Sistema Informativo Excelsior

Provincia di Ravenna

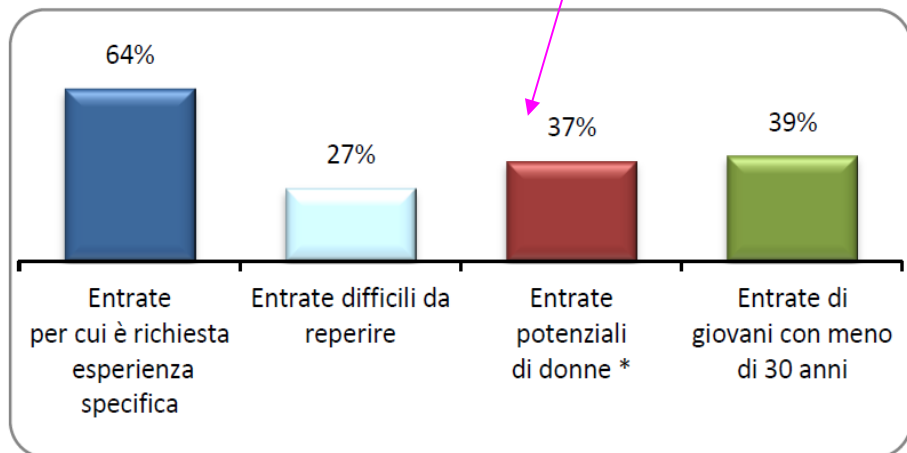
Settembre-Novembre 2017

Pagina 2

**ENTRATE PREVISTE PER LIVELLO DI ISTRUZIONE  
NEL PERIODO**



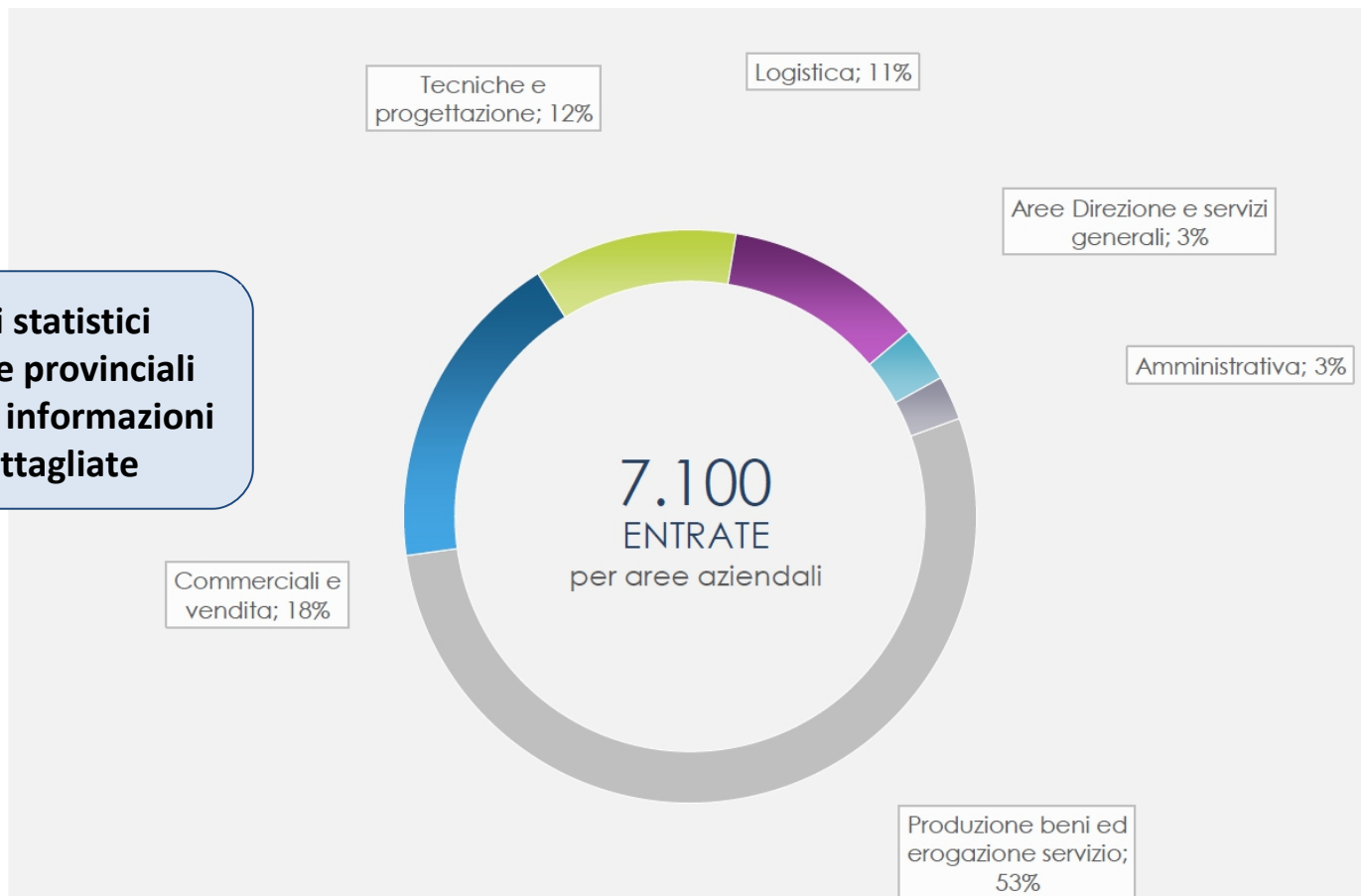
**CARATTERISTICHE DELLE ENTRATE PREVISTE NEL PERIODO  
(quote % sulle entrate totali)**



\* E' compresa una quota di entrate per cui il genere è ritenuto influente, calcolata in proporzione alle preferenze indicate in modo esplicito.

# Analisi dei fabbisogni professionali e formativi: i materiali open per l'orientamento

## Entrate previste nel periodo per area funzionale di inserimento



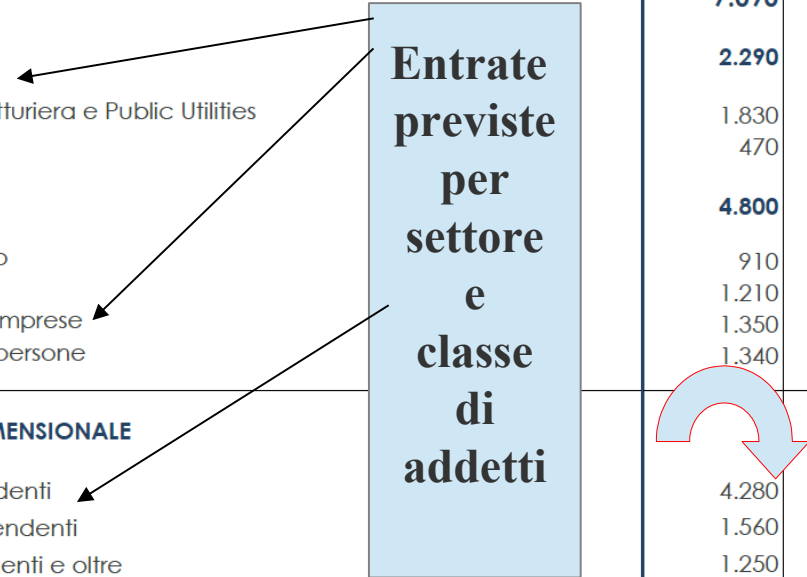
**Volumi statistici regionali e provinciali forniscono informazioni più dettagliate**

# Analisi dei fabbisogni professionali e formativi: i materiali open per l'orientamento

Ravenna Settembre-Novembre 2017

	Entrate previste (v.a.)	di cui:			
		persone dipendente	lavoratori somministrati	collaboratori	altri lavoratori non alle dipendenze
<b>TOTALE</b>	<b>7.090</b>	86,3	10,2	1,0	2,4
<b>INDUSTRIA</b>	<b>2.290</b>	76,7	21,1	0,7	1,5
Ind.manifatturiera e Public Utilities	1.830	73,7	24,2	0,8	1,3
Costruzioni	470	88,4	8,8	--	--
<b>SERVIZI</b>	<b>4.800</b>	91,0	5,0	1,2	2,9
Commercio	910	92,6	4,0	1,2	2,2
Turismo	1.210	91,7	7,6	--	--
Servizi alle imprese	1.350	88,4	7,5	1,0	3,1
Servizi alle persone	1.340	91,8	0,7	2,2	5,3
<b>CLASSE DIMENSIONALE</b>					
1-49 dipendenti	4.280	82,7	14,1	0,8	2,3
50-249 dipendenti	1.560	94,3	2,4	0,8	2,4
250 dipendenti e oltre	1.250	88,8	6,3	2,2	2,7

**Entrate previste per settore e classe di addetti**



I valori assoluti sono arrotondati alle decine. A causa di questi arrotondamenti, i totali possono non coincidere con la somma dei singoli valori. Il segno (-) indica l'assenza di imprese nell'incrocio indicato. Il segno (--) indica un valore statisticamente non significativo. I totali comprendono comunque i dati non esposti.

## I TITOLI DI STUDIO RICHIESTI DALLE IMPRESE SECONDO LA DIFFICOLTÀ DI REPERIMENTO E L'ESPERIENZA RICHIESTA

Ravenna

Settembre-Novembre 2017

	Entrate previste (v.a.)	di cui con (%)				
		difficoltà di reperimento		esperienza		
		Totale	per ridotto numero di candidati	per inadeguatezza	nella professione	nel settore
<b>TOTALE</b>	<b>7.090</b>	<b>27,1</b>	<b>11,2</b>	<b>11,5</b>	<b>16,8</b>	<b>47,2</b>
<b>Livello universitario</b>	<b>770</b>	<b>26,6</b>	<b>15,1</b>	<b>9,3</b>	<b>44,1</b>	<b>42,1</b>
Indirizzo economico	210	18,5	9,3	7,8	27,8	55,6
Indirizzo insegnamento e formazione	160	0,6	0,0	0,6	57,6	40,5
Indirizzo ingegneria elettronica e dell'informazione	80	71,1	52,6	9,2	55,3	21,1
Indirizzo ingegneria industriale	70	55,7	31,4	21,4	54,3	35,7
Altri indirizzi di ingegneria	30	78,1	50,0	28,1	46,9	40,6
Indirizzo politico-sociale	30	11,1	0,0	11,1	51,9	37,0
Indirizzo giuridico	30	12,0	12,0	0,0	44,0	40,0
Indirizzo sanitario e paramedico	20	18,2	9,1	9,1	31,8	68,2
Indirizzo scientifico, matematico e fisico	20	59,1	27,3	27,3	59,1	27,3
Altri indirizzi	90	30,2	10,5	15,1	34,9	36,0
Indirizzo non specificato	50	0,0	0,0	0,0	45,1	43,1
<b>Livello secondario e post-secondario</b>	<b>2.350</b>	<b>28,8</b>	<b>13,0</b>	<b>10,6</b>	<b>17,0</b>	<b>48,5</b>
Indirizzo amministrazione, finanza e marketing	440	8,7	4,1	4,6	17,9	63,4
Indirizzo meccanica, mecatronica ed energia	430	51,4	31,6	17,4	18,1	48,4
Indirizzo elettronica ed elettrotecnica	170	45,4	24,7	15,5	20,7	45,4
Indirizzo turismo, enogastronomia e ospitalità	110	46,8	19,8	27,0	20,7	59,5
Indirizzo trasporti e logistica	80	6,2	6,2	0,0	12,3	53,1
Indirizzo grafica e comunicazione	60	13,6	0,0	1,7	1,7	11,9
Indirizzo linguistico (liceo)	60	63,2	0,0	7,0	54,4	21,1
Indirizzo socio-sanitario	50	39,2	2,0	7,8	7,8	74,5
Indirizzo informatica e telecomunicazioni	50	39,6	16,7	22,9	35,4	35,4
Indirizzo costruzioni, ambiente e territorio	50	29,8	8,5	21,3	17,0	80,9
Indirizzo chimica, materiali e biotecnologie	40	35,9	5,1	30,8	2,6	25,6
Altri indirizzi	100	36,3	16,7	19,6	18,6	44,1
Indirizzo non specificato	720	18,7	7,0	4,9	13,0	41,9
<b>Qualifica di formazione o diploma professionale</b>	<b>2.300</b>	<b>29,6</b>	<b>10,4</b>	<b>13,2</b>	<b>14,7</b>	<b>42,5</b>
Indirizzo ristorazione	590	31,1	3,8	8,0	5,1	35,6
Indirizzo meccanico	340	52,7	24,3	26,6	26,9	37,6
Indirizzo benessere	250	30,4	21,6	8,4	35,2	37,2
Indirizzo edile	150	11,5	0,0	10,1	16,9	49,3

I TITOLI  
DI  
STUDIO  
RICHIESTI

# Analisi dei fabbisogni professionali e formativi:

## LAVORATORI PREVISTI IN ENTRATA PER GRUPPO PROFESSIONALE SECONDO IL LIVELLO DI ISTRUZIONE

Ravenna

Settembre-Novembre 2017

	Entrate previste (v.a.)	di cui (%):			
		laurea	diploma	qualifica profes.	nessuna formaz. specifica
<b>TOTALE</b>	<b>7.090</b>	<b>10,9</b>	<b>33,1</b>	<b>32,4</b>	<b>23,5</b>
Dirigenti e direttori	–	–	–	–	–
Specialisti in scienze informatiche, fisiche e chimiche	50	95,9	4,1	0,0	0,0
Progettisti, ingegneri e professioni assimilate	80	98,8	1,3	0,0	0,0
Farmacisti, biologi e altri specialisti delle scienze della vita	–	–	–	–	–
Medici e altri specialisti della salute	–	–	–	–	–
Tecnici della sanità, dei servizi sociali e dell'istruzione	50	82,2	17,8	0,0	0,0
Specialisti in scienze economiche e gestionali di impresa	30	97,1	2,9	0,0	0,0
Tecnici amministrativi, finanziari e della gestione della produzione	60	56,4	41,8	1,8	0,0
Tecnici delle vendite, del marketing e della distribuzione	300	51,5	34,6	14,0	0,0
Specialisti in discipline artistiche e in scienze umane e sociali	–	–	–	–	–
Specialisti della formazione e insegnanti	210	96,2	3,8	0,0	0,0
Tecnici dei servizi alle persone	120	35,8	61,8	2,4	0,0
Tecnici in campo informatico, ingegneristico e della produzione	190	32,5	50,3	17,3	0,0
Impiegati, professioni commerciali e nei servizi					
Addetti accoglienza, informazione e assistenza della clientela	230	10,5	85,1	4,4	0,0
Personale di amministrazione, di segreteria e dei servizi generali	220	16,3	69,7	14,0	0,0
Addetti alla gestione dei magazzini, della logistica e degli acquisti	180	1,7	31,5	66,9	0,0
Commessi e altro personale qualificato nella grande distribuzione	120	0,0	41,1	0,0	58,9
Commessi e altro personale qualificato in negozi ed esercizi all'ingrosso	500	0,0	67,3	4,6	28,1
Cuochi, camerieri e altre professioni dei servizi turistici	1.110	0,0	8,6	50,0	41,4
Operatori dell'assistenza sociale, in istituzioni o domiciliari	230	0,0	13,8	86,2	0,0
Operatori della cura estetica	80	0,0	6,7	74,7	18,7
Professioni specifiche nei servizi di sicurezza, vigilanza e custodia	–	–	–	–	–
Professioni specifiche degli altri servizi alle persone	80	1,3	42,1	48,7	7,9
Operai specializzati e conduttori di impianti e macchine					
Operai specializzati nell'edilizia e nella manutenzione degli edifici	330	0,0	20,1	60,2	19,8
Operai specializzati e conduttori di impianti nell'industria alimentare	280	0,0	26,5	13,6	59,9
Operai specializzati e condutt. di impianti nelle ind. tessili, abbig. calzature	50	0,0	24,0	50,0	26,0
Operai nelle attività metalmeccaniche ed elettromeccaniche	590	0,0	51,4	34,6	14,0
Operai nelle attività metalmeccaniche richiesti in altri settori	300	0,0	55,4	35,2	9,4
Operai specializzati nelle industrie del legno e della carta	30	0,0	8,0	48,0	44,0
Operai specializzati nelle industrie chimiche e della plastica	120	0,0	57,1	24,4	18,5
Operai specializzati in altre attività industriali	40	0,0	17,5	12,5	70,0
Conduttori di mezzi di trasporto	290	0,0	31,6	21,5	46,9
Conduttori di macchinari mobili	60	0,0	44,4	12,7	42,9
non qualificate					
Personale generico nelle costruzioni	60	0,0	0,0	50,8	49,2
Personale non qualificato nella logistica, facchini e corrieri	250	0,0	31,7	54,8	13,5



Entrate previste per gruppo professionale

.... e per livello di istruzione



# Analisi dei fabbisogni professionali e formativi: gli strumenti specialistici per l'orientamento

Monitoraggio mensile dei fabbisogni professionali delle imprese italiane

Presso la Camera di commercio sarà attivo un servizio di analisi di dettaglio del sistema produttivo e delle professioni richieste dalle imprese.  
Il quadro aggiornato e navigabile sui settori che assumono e il Borsino delle professioni, con informazioni sulle caratteristiche delle entrate previste dalle imprese a livello territoriale



### Borsino delle **PROFESSIONI** richieste

(vengono visualizzati i principali raggruppamenti professionali per ogni macro-gruppo)

Provincia di **RAVENNA**

**7.090**

Entrate nel periodo  
**SET-NOV 2017**

- Nel mese
- Nel trimestre

1. Selezionare TERRITORIO

Provincia di RAVENNA

2. Selezionare CPI

(All)

#### TOTALE

<b>Dirigenti, impiegati specializzati e tecnici</b>	1. Tecnici delle vendite, del marketing e della distribuzione commerciale	300
	2. Specialisti della formazione e insegnanti	210
	3. Tecnici in campo informatico, ingegneristico e della produzione	190
	4. Tecnici dei servizi alle persone	120
	5. Progettisti, ingegneri e professioni assimilate	80
<b>Impiegati, professionisti commerciali e nei servizi</b>	1. Cuochi, camerieri e altre professioni dei servizi turistici	1.110
	2. Commessi e altro personale qualificato in negozi ed esercizi all'ingrosso	500
	3. Addetti accoglienza, informazione e assistenza della clientela	230
	4. Operatori dell'assistenza sociale, in istituzioni o domiciliari	230
	5. Personale di amministrazione, di segreteria e dei servizi generali	220
<b>Operai specializzati e conduttori di impianti e macchine</b>	1. Operai nelle attività metalmeccaniche ed elettromeccaniche	590
	2. Operai specializzati nell'edilizia e nella manutenzione degli edifici	330
	3. Operai nelle attività metalmeccaniche richiesti in altri settori	300
	4. Conduttori di mezzi di trasporto	290
	5. Operai specializzati e conduttori di impianti nell'industria alimentare	280
<b>Professioni non qualificate</b>	1. Personale non qualificato nei servizi di pulizia e in altri servizi alle persone	540
	2. Personale non qualificato nella logistica, facchini e corrieri	250
	3. Personale non qualificato nelle attività industriali e assimilati	180
	4. Personale non qualificato nelle attività commerciali e nei servizi	110
	5. Personale generico nelle costruzioni	60

CLICCARE su un gruppo professionale per visualizzare il cruscotto di maggior dettaglio. Far SCORRERE il MOUSE sui gruppi professionali per visualizzare le professioni più richieste (la grandezza è commisurata al numero di citazioni da parte delle imprese).

mattoni  
Conducente di mezzi pesanti e camion

Borsino delle professioni

### Cuochi, camerieri e altre professioni dei servizi turistici

**Provincia di RAVENNA**

**1.110**  
Entrate nel periodo SET-NOV 2017

Nel mese  
 Nel trimestre

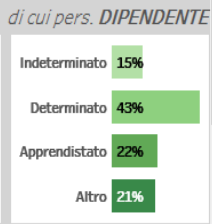
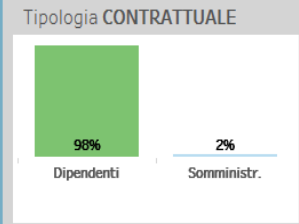
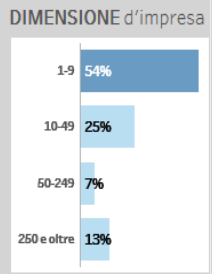
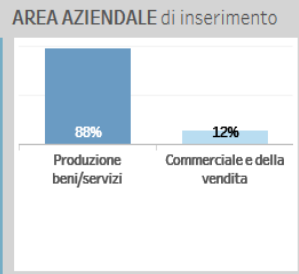
1. Selezionare TERRITORIO  
Provincia di RAVENNA

2. Selezionare CPI  
(All)

Graduatoria delle PROFESSIONI

1°	Cameriere
2°	Barista
3°	Aiuto cuoco
4°	Cameriere di ristorante
5°	Operatrice di mensa
6°	Cameriere di bar

*Vengono visualizzate le professioni con almeno 50 assunzioni.*




Dettaglio delle professioni

57% sotto i 30 anni

14% donne



# Il portale FILO (Formazione, Imprenditorialità, Lavoro, Orientamento)



Strumenti per  
l'autoimpre-  
nditorialità



### Autoimpiego e autoimprenditorialità

Le opportunità e i percorsi mirati di informazione, orientamento, formazione, assistenza e sostegno per chi vuole mettersi in proprio, fare impresa, testare e sviluppare le sue attitudini, idee e capacità imprenditoriali.



SELFIEmployment - Crescere Imprenditori



We4Italy - Innovatori d'impresa



### Orientamento e lavoro

Le iniziative, gli strumenti e i servizi informativi per aiutare chi deve scegliere il proprio percorso formativo, per favorire la transizione dei giovani al lavoro, per supportare l'incontro domanda-offerta di professionalità e competenze.



Excelsior - Sistema Informativo per l'occupazione e la formazione



Sportello virtuale per l'orientamento



### Alternanza scuola-lavoro e formazione

La piattaforma ufficiale realizzata e gestita dal sistema camerale d'intesa con MIUR e MLPS per promuovere e sviluppare i percorsi scolastici in alternanza e l'apprendistato, dando ai giovani la possibilità di fare esperienze di apprendimento *on the job* nelle imprese, negli studi professionali e negli enti pubblici, privati e non profit iscritti a scuolalavoro.registroimprese.it.



Registro Nazionale per l'alternanza ScuolaLavoro

Strumenti  
per la scuola  
e la  
formazione

- SELFIEmployment - Crescere Imprenditori
- Sportelli per l'imprenditorialità giovanile
- Strumenti per fare impresa
- We4Italy - Innovatori d'impresa

### Banche dati e strumenti

I sistemi informativi delle Camere di commercio e le banche dati ISTAT sul mercato del lavoro organizzati per orientare gli studenti e progettare l'alternanza

- Registro Nazionale per l'alternanza ScuolaLavoro
- Excelsior - Sistema Informativo per l'occupazione e la formazione
- Sportello virtuale per l'orientamento

Cambiare *per* crescere